
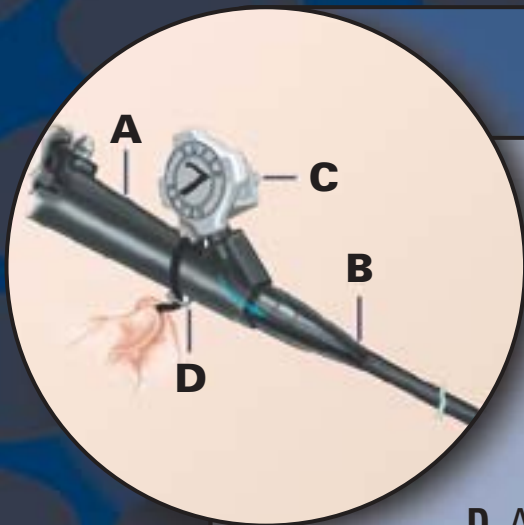


# Super 7™ Système de ligatures multiples

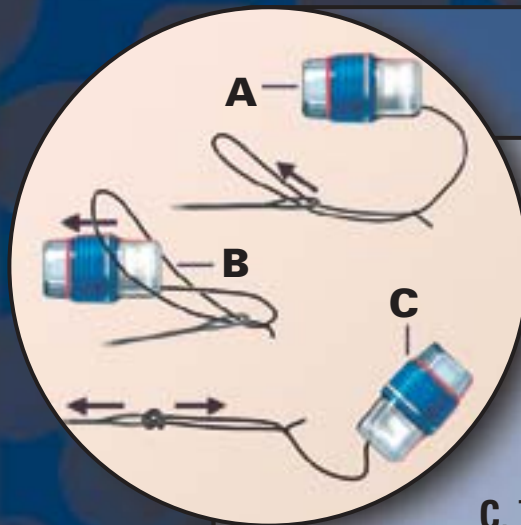


## Installation du Super 7™



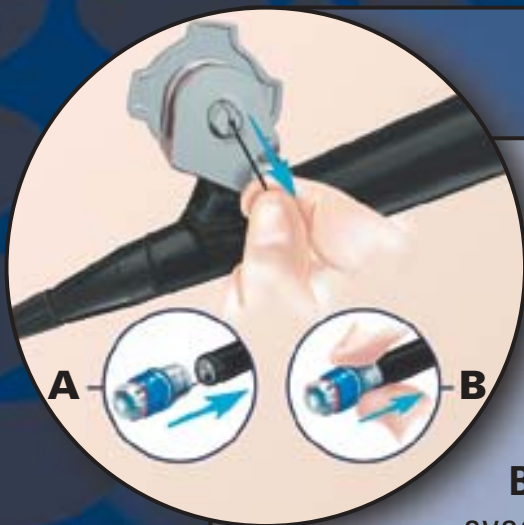
### 1 Attacher la poignée à l'endoscope

- A. Allonger l'endoscope
- B. Descendre le fil métallique à l'intérieur du canal opérateur
- C. Insérer la poignée dans la valve du canal opérateur
- D. Attacher la poignée à l'endoscope à l'aide de la sangle



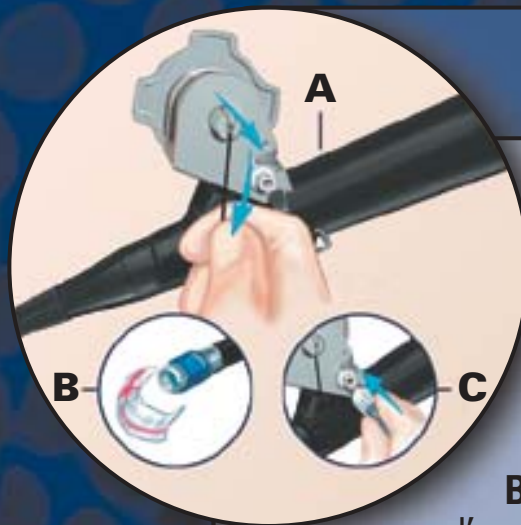
### 2 Attacher l'unité de ligature à la boucle métallique par une "boucle dans boucle"

- A. Passer la boucle en cordon à travers la boucle métallique
- B. Passer l'unité de ligature à travers la boucle en cordon
- C. Tirer jusqu'à ce que l'unité soit bien fixée



### 3 Attacher l'unité de ligature à l'extrémité distale de l'endoscope

- A. Saisir le fil au niveau de la poignée et le tirer jusqu'à ce que l'unité de ligature soit en contact avec la partie distale de l'endoscope
  - B. Aligner la bande noire avec le canal opérateur de l'endoscope et pousser l'unité de ligature sur l'endoscope
- NE PAS TENDRE LE FIL EN FAISANT TOURNER LA POIGNÉE**



### 4 Terminer l'installation

- A. Saisir le fil au niveau de la poignée et le tirer pour le tendre. Puis le bloquer dans la fente -
- NE PAS EXERCER UNE TENSION TROP FORTE SUR LE FIL**
- B. Retirer délicatement l'enveloppe plastique de l'unité de ligature
- C. *EN OPTION: attacher le catheter d'irrigation*

Remarque : Système conçu pour les endoscopes dont le diamètre de l'extrémité distale varie de 8,6 à 11,5 mm.

Ce document ne remplace pas le mode d'emploi complet fourni avec le produit. Merci de vous y référer avant chaque utilisation.

#### Référence de commande

Numéro de référence	Description	Nombre d'élastiques	Conditionnement
M00542251	Super 7™ Système de ligatures multiples	7	2

Chaque boîte contient : 2 kits de ligature  
 Chaque kit contient : une poignée avec un fil pré chargé, une attache velcro, une unité de ligature, un cathéter d'irrigation

N° vert depuis la Belgique:  
 Tel: 080094 494  
 Fax: 080093 343

Boston Scientific Int. S.A.  
 Gaetano Martinolaan 50  
 PO Box 1363  
 6201 BJ Maastricht  
 Les Pays-Bas  
 Tel: +31 43 356 8260  
 Fax: +31 43 356 8265

Boston Scientific AG  
 Dornacherplatz 7  
 4501 Solothurn  
 Suisse  
 Tel +41 32 626 57 00  
 Fax +41 32 626 57 01

Boston Scientific S.A.  
 14 place G. Pompidou  
 Immeuble B  
 78180 Montigny le Bretonneux  
 France  
 Tel + 33 1 39 30 49 00  
 Fax + 33 1 39 30 49 01

© 2002 Boston Scientific Corporation.  
 Imprimé au R.-U. DEUEND2063FA

**Boston Scientific**  
**MICROVASIVE®**