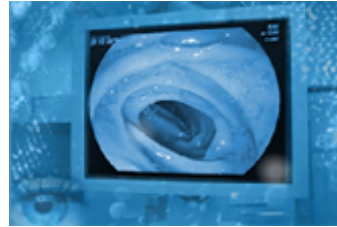




# SFEDNews Mag

lettre électronique d'information en Gastro-Entérologie  
de la Société Française d'Endoscopie Digestive

Numéro 52 – Janvier-Février-début Mars 2008



Recevez l'essentiel de l'actualité en Endoscopie Digestive et en Gastro-Entérologie, analysée par nos experts et développée sur [sfed.org](http://sfed.org), votre portail. Un Service Privilage SFED.

## ► Événement

### La SFED inaugure son siège

La Société Française d'Endoscopie Digestive a inauguré son nouveau siège, situé 50, boulevard de Port-Royal, à Paris (V<sup>ème</sup>), le dimanche 9 mars dernier, à l'occasion des Journées Francophones de Pathologie qui se déroulaient au Palais des Congrès de Paris. Bon nombre d'acteurs majeurs de la Gastro-Entérologie et de l'Endoscopie Digestive en France, représentants des laboratoires pharmaceutiques et fabricants de matériel partenaires de la SFED ainsi que de diverses instances professionnelles, anciens présidents de notre Société, ... étaient là et nous les en remercions chaleureusement encore une fois.

Ils ont pu découvrir des locaux flambant neuf et fonctionnels d'environ 70 m<sup>2</sup>, hébergeant le secrétariat permanent, un espace de réunion et une salle d'archives.

Christian BOUSTIERE, le Président, en maître de maison y a été de son allocution et l'ensemble des membres du Conseil d'Administration ont accueilli avec beaucoup de plaisir leurs invités.



## ► SFEDNews Edito

### Lettre éditoriale de la SFED

Cette lettre fait le point, avec la tonalité propre à la SFED et à un rythme régulier, sur des sujets d'actualité de la spécialité.

Un éditto est sorti fin janvier sur « Les temps forts de la 10<sup>ème</sup> Journée de Réflexion sur l'Endoscopie Digestive en France » ( 📄 63 Ko ) et un autre début mars explicitement intitulé « Observatoire de la mucosectomie OMEGA : la SFED a besoin de vous pour la dernière ligne droite » ( 📄 63 Ko ) (et cf. aussi plus bas).

## ► *Bibliographie*

### Revue de la littérature sur les hémorragies digestives

Grâce à un travail colossal du Docteur Gilles LESUR, sfed.org vous fournit une sélection d'environ 140 articles publiés en 2007 sur une importante thématique : les hémorragies digestives et leurs traitements endoscopiques.

A compiler et à archiver.

► [Le « best-of » 2007 sur les hémorragies digestives](#)  136 Ko

## ► *Post-Événement*







### *Journées Francophones de Pathologie Digestive 2008*

#### Symposium de la SFED 2008 : « Endoscopie et MICI »






Point d'orgue de l'Endoscopie aux « Francophones », le Symposium de la SFED, qui s'est tenu devant un auditoire d'un millier de Gastro-Entérologues, était, comme il y a cinq ans de cela, consacré au rôle de l'endoscopie dans les maladies inflammatoires chroniques de l'intestin. Ce large sujet était subdivisé en quatre parties : préparation, place de l'endoscopie dans le diagnostic puis dans le suivi des traitements et enfin dans les traitements ; il était présenté de façon à la fois complète et originale, sous forme de quinze questions-réponses :

1- **Quelle préparation ?** J.C. LETARD (Poitiers)  182 Ko




2- **Place de l'endoscopie dans le diagnostic :**

- [Technique de cathétérisme de la dernière anse iléale.](#) D. SAUTEREAU (Limoges)  1519 Ko
- [Comment faire la différence entre maladie de Crohn et recto-colite hémorragique ?](#) D. HERESBACH (Rennes)  1467 Ko
- [Comment faire la différence avec une colite médicamenteuse ou infectieuse ?](#) G. SAVOYE (Rouen)  1586 Ko
- [Quelle place pour les biopsies ? \(hors surveillance\).](#) P. PIENKOWSKI (Montauban)  572 Ko
- [Quelle est la place de l'entéroscopie \(poussée ou double ballon\) ?](#) C. CELLIER (Paris)  478 Ko
- [Apport de la capsule vidéo-endoscopique dans la maladie de Crohn.](#) J.C. SAURIN (Lyon)  471 Ko

3- **Place de l'endoscopie dans le suivi des traitements :**

- [Quelles sont les modalités de la surveillance endoscopique ?](#) J.C. GRIMAUD (Marseille)  253 Ko
- [Quels scores de gravité sont fiables, comment les utiliser ?](#) C. CELLIER (Paris)  408 Ko
- [Doit-on rechercher systématiquement la cicatrisation muqueuse ?](#) P. MARTEAU (Paris)  758 Ko
- [Faut-il une surveillance particulière pour les patients porteurs d'une anastomose iléo-colique ?](#) P. MARTEAU (Paris)  378 Ko
- [Existe-t-il une surveillance particulière pour les patients sous biothérapie ?](#) P. BULOIS (Lille)  296 Ko

4- **Place de l'endoscopie dans les traitements :**

- [Quels polypes ou DALM sont à réséquer au cours de l'évolution ?](#) M. BARTHET (Marseille)  1214 Ko
- [Indications et contre-indications aux traitements endoscopiques \(sténoses\).](#) P. BULOIS (Lille)  641 Ko
- [Quels résultats pour les dilatations et les prothèses ?](#) Y. BOUHNIC (Clichy)  514 Ko

**Conclusion.** R. LAUGIER (Marseille)  204 Ko

A revivre sur votre site préféré.

## Conférences "labellisées SFED"

Retrouvez aussi la conférence et les trois mini-conférences sous l'égide de la SFED données durant ces JFPD :

- « **Place de l'endoscopie dans la prise en charge des complications iatrogènes endoscopiques et chirurgicales** », par le Professeur Marc BARTHET, en clôture de la séance plénière du lundi matin 📄 4047 Ko
- « **Œsophagites chroniques sténosantes non-peptiques** », par le Professeur Jean BOYER, en fin du module sur l'Endoscopie « Polypes et cancers colo-rectaux » 📄 6671 Ko
- « **Exploration du grêle : du diagnostic au traitement** », par le Professeur Christophe CELLIER, dans le cadre du module « Intestin - Nutrition » 📄 2977 Ko
- « **Les enjeux de l'EPP et de l'évaluation des pratiques à risque** », par le Docteur Bernard CROGUENNEC, en préambule du module « Hépatites virales » 📄 1101 Ko

A (re)-visionner en toute tranquillité.

## 10<sup>ème</sup> Journée de Réflexion sur l'Endoscopie Digestive en France du 19 janvier

Ce rendez-vous entre acteurs majeurs de l'Endoscopie Digestive en France, endoscopistes, fabricants de matériel, laboratoires pharmaceutiques, hygiénistes, ingénieurs biomédicaux, éminents représentants des autorités de tutelle, qui s'est tenu le samedi 19 janvier à Paris, développait six thèmes de haut intérêt : le dépistage et la prévention du cancer colo-rectal, avec la situation en ce début 2008 et les places de la capsule vidéo-endoscopique colique et du coloscanner ; la CCAM, avec des données chiffrées ; la mucosectomie ; le traitement électronique de l'image ; l'hygiène en endoscopie ; l'évaluation des pratiques professionnelles. Cette journée a également permis à la plupart des firmes de présenter les nouveautés en matière d'endoscopes, de petit matériel et d'hygiène.

Des communications à visionner absolument.

► [Les diaporamas](#)

## Réunion annuelle 2008 du Club Français d'Echoendoscopie Digestive

Ce rassemblement d'écho-endoscopistes français et belges, qui s'est déroulé le vendredi 18 janvier à Paris, dressait un état des lieux de l'écho-endoscopie en France, en particulier dans les cancers.

► [Tous les diaporamas](#)

## ► *Autres Congrès / Formations*

### Vidéo-Digest 2008, l'Événement en Endoscopie Digestive

Jeu 6 et ven 7 novembre – Paris, Palais des Congrès

**VIDÉO-DIGEST**, congrès de vidéo-formation en Endoscopie Digestive de la SFED, et le **Séminaire de Formation de la SNFGE** dans une démarche de synergie se sont rapprochés en 2006 pour proposer à l'ensemble de la Gastro-Entérologie une **grande réunion de formation médicale continue**, chacun gardant son identité mais une plage (pour cette troisième édition la seconde moitié du vendredi après-midi) étant commune aux deux Sociétés Savantes. Libre à vous de participer à l'un, à l'autre, ou bien, ce que nous pouvons que vous conseiller, aux deux parties de cet événement !

Concernant **VIDÉO-DIGEST**, qui est parrainé par la FMC-HGE, au programme, le jeudi, toute la journée cette année, le « *live* » avec des démonstrations interactives depuis l'Hôpital Edouard Herriot à Lyon sous la responsabilité du Professeur Thierry PONCHON, le lendemain matin sept ateliers pratiques (polypectomie et mucosectomie difficiles ; MICI : endoscopie et conduite thérapeutique ; hémorragies digestives graves ; bistouris électriques ; écho-endoscopie pancréatique ; échographie digestive ; proctologie) puis un retour sur les cas cliniques présentés lors du direct et enfin l'après-midi un module théorique sur l'Etat de l'Art en Endoscopie intitulé « Les polypes digestifs dans le détail ».

Pour tout renseignement complémentaire :

### BCA

38, rue Anatole France - 92594 Levallois-Perret Cedex

Tél. +33 (0)1 70 94 65 00 - Fax +33 (0)1 70 94 65 01

e-mail [contact@b-c-a.fr](mailto:contact@b-c-a.fr)

Web [www.b-c-a.fr](http://www.b-c-a.fr)



## Formation en endoscopie interventionnelle

Huit sessions de formation d'une journée et demie (jeudi après-midi et vendredi), sous l'égide de la SFED, sur les cathétérismes thérapeutiques biliaire et pancréatique, les dilatations et les poses de prothèses vont se dérouler en 2008 à Marseille, à l'Hôpital de la Timone, sous la direction du Professeur René LAUGIER. Les dates à retenir sont les 21 et 22 février, 13-14 mars, 24-25 avril, 29-30 mai, 26-27 juin, 25-26 septembre, 17-18 octobre et 4-5 décembre.

Si vous souhaitez prendre part à l'une d'elles, contactez directement l'Unité d'Endoscopie Digestive de cet établissement.

► [Le programme complet et toutes les informations utiles](#)

## Formations sur la capsule vidéo-endoscopique et l'exploration de l'intestin grêle

Une série de formations régionales sur ce thème a débuté sur l'ensemble du territoire français, en liaison avec l'ANGH, le CREGG et la SFED. La première d'entre-elles a eu lieu à Lyon, à l'Hôpital Edouard Herriot, le jeudi 20 mars, sous la direction du Professeur Jean-Christophe SAURIN, responsable de la Commission Capsule Vidéo-Endoscopique de notre Société.

Il y a été repris les différentes indications, les risques, les modalités de l'exploration vidéo-endoscopique et endoscopique (entéroscopie à ballonnet) du grêle, ce de façon interactive et pratique (cas cliniques sur stations de travail pour la vidéo-capsule, ateliers sur l'entéroscopie à ballonnet).

Les prochaines dates vous seront communiquées très bientôt.

## 2<sup>ème</sup> Journée Médico-Chirurgicale du Limousin – Etat de l'Art en Endoscopie et Chirurgie Digestive

A l'initiative du Professeur Denis SAUTEREAU, cette journée limousine estampillée SFED se tiendra le samedi 28 juin, dans la continuité de la session d'été des Universités d'Endoscopie, à Limoges, à E.S.T.E.R. Technopole.

Alors, si vous exercez en premier lieu dans le Limousin ou dans les régions limitrophes (Aquitaine, Auvergne, Centre, Midi-Pyrénées, Poitou-Charentes), prenez contact sans trop tarder (e-mail [webmaster@sfed.org](mailto:webmaster@sfed.org)).

## Interventional GI Endoscopy Techniques

Œuvre du Docteur Dimitri COUMAROS, ce cours international labellisé SFED sur l'endoscopie digestive interventionnelle se déroulera du jeudi 3 au samedi 5 juillet, à Strasbourg, dans les locaux de l'IRCAD/EITS. Les matinées seront consacrées à des sessions théoriques et vidéo, le jeudi sur la mucosectomie et la dissection sous-muqueuse, le vendredi notamment sur les traitements endoscopiques des lésions sous-muqueuses et du reflux gastro-œsophagien et le samedi sur la quasi-intégralité des nouvelles techniques (capsule, entéroscopie à double ballon, endomicroscopie confocale, *Narrow Band Imaging*, *FICE*, ...). Les deux premiers après-midis seront réservés (pour ceux qui auront souscrit à cette option) à de la pratique, encadrée par des experts, sur modèle porcin.

Attention, le nombre de places est limité et cet enseignement est habituellement des plus prisés.

► [Le programme complet et toutes les informations utiles](#)  234 Ko

## ► Etude


### Observatoire de la mucosectomie endoscopique (étude OMEGA)

Vous avez participé à l'observatoire OMEGA concernant la mucosectomie endoscopique et nous vous en remercions. Nous pouvons d'ores et déjà vous féliciter de pouvoir proposer à nos autorités de tutelle une photographie de cet acte endoscopique actuellement peu valorisé. Voici les premiers résultats :

- 241 Gastro-Entérologues déclarants ont réalisé entre juin 2006 et juin 2007 1.288 mucosectomies chez 1.155 patients, pour des lésions de type carcinome 56 fois (4 %) ;
- à localisation œsophagienne (n = 36), gastrique (n = 43), duodénale (n = 41) ou colo-rectale (n = 1.158), avec une résection en une seule pièce dans 75 % des cas ;
- au prix de 55 hémorragies (4,5 %) et 7 perforations (0,5 %), nécessitant 39 fois une chirurgie complémentaire (3 %).

Cependant, il nous manque encore près de 300 fiches "Anatomo-Pathologique" (fiche n°2 du livret) décrivant la nature histologique de la lésion. Il serait souhaitable que vous nous renvoyez le plus rapidement possible ces fiches complétées pour chacun de vos patients inclus pour lesquels cet envoi n'a pas été encore fait.

Vous pouvez adresser à la société STETHOS (par courrier postal : 10, rue Troyon - 92316 Sèvres Cedex, ou par télécopie au 01 55 64 04 81) :

- soit ces fiches n°2 remplies (au besoin [exemplaire vierge](#), à [télécharger](#) et à [imprimer](#)  84 Ko) ;
- soit directement le compte-rendu histologique, identifié à partir du numéro de patient (qui se trouve en haut à gauche de la fiche n°1) et en recopiant sur ce compte-rendu les 3 premières lettres du nom, les 3 premières lettres du prénom et la date de la mucosectomie.

Merci d'avance.

## ► *Juridique*

### Appel aux membres

La Commission Juridique de la SFED a pour projet de rédiger des fiches pratiques sur la responsabilité médicale en endoscopie ainsi que des commentaires de cas juridiques exemplaires.

Elle demande donc à tous les membres de notre Société qui sont experts auprès des tribunaux de se signaler.

Si vous êtes concerné, contactez directement le responsable de cette commission, le Docteur Bruno RICHARD-MOLARD, par e-mail à [bruno.richardmolard@wanadoo.fr](mailto:bruno.richardmolard@wanadoo.fr).

## ► *Informatique Pratique*

### Sauvegarder sa base de données e-mail et son carnet d'adresses

Il nous a semblé important de reproduire à nouveau ces conseils étant donné les questions qui nous sont fréquemment posées sur cette problématique.

**Outlook Express** et **Outlook®**, élément de la suite bureautique Microsoft® Office® (Word®, Excel®, PowerPoint®, ...), sont les applications "client" de messagerie électronique les plus répandues.

**Sauvegarder et restaurer ou synchroniser, de façon globale, rapide, et simple, l'ensemble de sa base de données e-mail, son carnet d'adresses, ses comptes de courrier, ses paramètres, ... est quasi-vital**, mais la problématique est que ces logiciels prétendus universels ne sont pas vraiment dotés pas de telles fonctions (hormis pour les e-mails effectuer une copie des dossiers compactés, notamment Boîte de réception, Boîte d'envoi, Eléments envoyés, ..., portant l'extension dbx, présents dans un profond sous-répertoire de Windows).

Pour ce faire, il est donc obligé de recourir à de rares **utilitaires spécialisés** qui compressent toutes ces données en un seul fichier archive, citons principalement :

- **E-mail Backup** [téléchargement de la version d'évaluation sur le site de l'éditeur, prix de la licence : 19,95 €]. A signaler qu'il est compatible avec Eudora, Pegasus Mail, TheBat, IncrediMail, PocoMail, NetscapeMessenger, OperaMail, Becky, AOL-E-Mail et MobileOffice.
- **ABF Outlook Express Backup** [téléchargement de la version d'évaluation sur le site de l'éditeur, prix de la licence : 29.95 \$ US] et **ABF Outlook Backup** [téléchargement de la version d'évaluation sur le site de l'éditeur, prix de la licence : 29.95 \$ US].

---

[Remarques et suggestions] [Envoyer à un confrère] [Ne plus recevoir cette lettre]

Le fichier utilisé pour vous communiquer le présent document est déclaré auprès de la CNIL. En application des articles 34 et suivants de la loi "Informatique et Libertés" du 6 janvier 1978, vous disposez d'un droit d'accès et de rectification auprès du Webmaster de la Société Française d'Endoscopie Digestive à l'adresse suivante : Docteur Franck DUMEIRAIN - Webmaster [sfed.org](http://sfed.org) - Bel-Air - 87800 Nexon, ou par e-mail à [webmaster@sfed.org](mailto:webmaster@sfed.org).