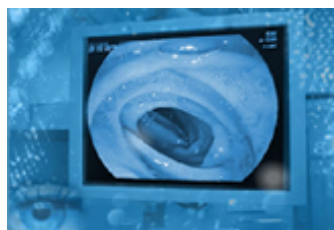




# SFEDNews Mag

lettre électronique d'information en Gastro-Entérologie  
de la Société Française d'Endoscopie Digestive

Numéro 49 – Septembre-Octobre 2007



sanofi aventis  
L'essentiel c'est la santé

Santea<sup>com</sup>

Boston  
Scientific

FUJINON  
FUJIFILM

GIVEN<sup>IMAGING</sup>



Recevez l'essentiel de l'actualité en Endoscopie Digestive et en Gastro-Entérologie, analysée par nos experts et développée sur [sfed.org](http://sfed.org), votre portail. Un Service Privilège SFED.

## ► VIDÉO-DIGEST 2007

Cette édition 2007 de **VIDÉO-DIGEST**, qui s'est tenue les mercredi 3 et jeudi 4 octobre au Palais des Congrès de Paris, était pour la deuxième fois successive couplée au Séminaire de Formation de la SNFGE (l'après-midi du jeudi sur les **tumeurs colo-rectales** était commun). Au total, ce congrès a regroupé **près de 1.700 participants, dont environ 1.200 Hépatogastro-Entérologues et 200 infirmières**.

Les **démonstrations en direct** depuis le service des Professeurs Stanislas CHAUSSADE et Frédéric PRAT à l'Hôpital Cochin à Paris ont été des plus didactiques. Le **module sur l'Etat de l'Art en Endoscopie Digestive** a été très suivi, tout comme les **quatre symposiums satellites** (deux le mercredi soir et deux le jeudi matin). Les **ateliers, au nombre de huit** (bistouris électriques et plasma argon, critères de choix en écho-endoscopie, endoscopie d'urgence, Evaluation des Pratiques Professionnelles et accréditation, mucosectomie et polypectomie, nouveautés en endoscopie biliaire, prothèses et dilatation, techniques de la coloscopie et des colorations et état des lieux du dépistage du cancer colo-rectal), avec deux sessions d'une heure, sont une formule appréciée. **Cette année également, vous nous avez témoigné votre satisfaction et nous avons aussi pris en compte vos remarques et suggestions pour faire encore mieux en 2008.**



**Merci à tous, y compris bien sûr aux exposants et partenaires de la SFED. Et prenez d'ores et déjà date pour les 6, 7 et 8 novembre 2008, avec un « live » depuis l'Hôpital Européen Georges-Pompidou.**

► **La quasi-intégralité des diaporamas, avec de nombreuses vidéos liées**

## Espace Membres

Prochainement, vous découvrirez sur votre site préféré un **espace réservé aux membres de la SFED**. Vous recevrez par courrier postal vos identifiants, nom d'utilisateur et mot de passe. Soyez attentifs à les conserver. **Ce nouvel espace permettra aux membres de régler leur cotisation par carte bancaire via un système sécurisé**. Des données accessibles aux seuls membres seront progressivement intégrées, dans un premier temps l'annuaire de la SFED et dans un second des résultats d'enquête de pratique professionnelle. Par ailleurs, **ceux qui ne sont pas membres pourront le devenir après la validation par le Conseil d'Administration d'une procédure simplifiée et en ligne**.

Rappelons que l'adhésion est d'un montant de 170 euros, qui comprend des abonnements aux revues *Endoscopy* (à titre indicatif, d'une valeur de 258 €) et *Acta Endoscopica* (d'une valeur de 152 €), organes officiels de la SFED, l'envoi de *La Lettre de la SFED*, publication trimestrielle de la Société, ainsi que des *SFEDNews Mag*, newsletter bimestrielle plus événementielle, et *SFEDNews Edito*, lettre éditoriale mensuelle. Le fait d'être membre donne en outre une réduction de 100 € sur les droits d'inscription à VIDÉO-DIGEST. Plus plein d'avantages, en place actuellement (cotisation à l'ESGE de 50 €) ou en cours de négociation (avec l'ASGE et *Gastrointestinal Endoscopy*, ...).

**sfed.org**, vers toujours plus d'interactivité avec le praticien.

## La Lettre de la SFED


### Le numéro 37 est en ligne

Ce numéro recèle un éditorial du Président, un retour très complet et détaillé sur la *Digestive Disease Week 2007* avec les principales innovations techniques présentées (dans les domaines de la mucosectomie, de la dissection sous-muqueuse, de NOTES – *Natural Orifice Transluminal Endoscopic Surgery* –, de l'écho-endoscopie interventionnelle, ...), un article sur endoscopie et MICI, un dossier expliquant on ne peut plus simplement l'évaluation des pratiques professionnelles (EPP), ainsi que les actions de la Commission Recommandations de la SFED en 2007 et 2008.

► [La Lettre de la SFED numéro 37](#)  860 Ko

## SFEDNews Edito




### Lettre éditoriale de la SFED

Cette lettre fait le point, avec la tonalité propre à la SFED et à un rythme régulier, sur des sujets d'actualité de la spécialité. Deux éditos sont sortis récemment, l'un en septembre sur VIDÉO-DIGEST et l'autre en octobre intitulé « Vidéo-capsule colique : évaluation, raison et progrès »  63 Ko.

## Fiches de Recommandations de la SFED

### Trois nouvelles fiches

Les fiches de recommandations suivantes sont parues dernièrement et sont disponibles en version électronique sur sfed.org :

- [Endoprothèses œsophagiennes](#)  389 Ko
- [Entéroscopie](#)  273 Ko
- [Préparation à l'endoscopie digestive basse](#)  428 Ko

► [Toutes les fiches de recommandations de la SFED](#)

## ► Congrès

### 20<sup>ème</sup> Cours Intensif Européen en Endoscopie Digestive de la SMIER

Organisé par la SMIER (Société Médicale Imagerie Enseignement et Recherche) et plus particulièrement par le Docteur Michel DELVAUX et le Professeur Gérard GAY, ce cours en Endoscopie Digestive, sous l'égide de la SFED et de l'ESGE, entre autres, se déroulera les vendredi 14 et samedi 15 décembre à Strasbourg, à l'Hôtel Hilton. Cinq thèmes seront abordés : gastroscopie, hémorragies digestives, lithiase biliaire, qualité en endoscopie digestive et l'endoscopie au-delà de ses limites, plus une session extraordinaire pour cette vingtième.

Alors, inscrivez-vous sans trop tarder pour être de cette rencontre européenne.

► [Le programme complet et toutes les informations utiles](#)

### 10<sup>ème</sup> Journée de Réflexion sur l'Endoscopie Digestive en France

Cette incontournable Journée de Réflexion réunissant les acteurs majeurs de l'Endoscopie Digestive en France, endoscopistes, fabricants de matériel, laboratoires pharmaceutiques, hygiénistes, ingénieurs biomédicaux, institutionnels, ..., se tiendra le samedi 19 janvier 2008, à Paris, à l'Hôtel Hilton Suffren. En voici pour l'instant les grandes lignes : la CCAM, l'EPP, la démographie médicale – sujet brûlant d'actualité – et son impact sur les spécialités techniques, la prévention et le dépistage du cancer colo-rectal, la mucosectomie et ses limites, l'hygiène et la sécurité, le traitement électronique de l'image.

### Journée du Club Français d'Echo-endoscopie Digestive

A l'initiative notamment de son président, le Professeur Marc BARTHET, cette réunion du CFED, émanation de la SFED et avec la participation du Club Belge d'Echo-endoscopie, aura lieu le vendredi 18 janvier 2008, à Paris, à l'Hôtel Hilton Suffren, la veille donc de la Journée de Réflexion sur l'Endoscopie Digestive. Au programme : un état des lieux de l'écho-endoscopie en France, les progrès et avancées techniques, deux thèmes principaux, écho-endoscopie et cancer, traité par organes, et écho-endoscopie interventionnelle, ainsi que des quizz vidéo.

Alors, inscrivez-vous dès à présent à ce rassemblement francophone annuel autour de l'Echo-Endoscopie.

► [Le programme complet et toutes les informations utiles](#)  596 Ko

## ► Informatique Pratique

### Recherche ciblée d'information sur le Web

Il nous a semblé important de reproduire à nouveau ces conseils étant donné les questions qui nous sont fréquemment posées sur ce vaste sujet.

> [Recherche « généraliste » : à la lorgnette, l'incontournable Google](#)

**Google** est le **moteur de recherche de très loin numéro un mondial**. Il est fondé sur le principe original du "PageRank" que Google définit lui-même ainsi : « *Tout lien pointant de la page A à la page B est considéré comme un vote de la page A en faveur de la page B. Toutefois, Google ne limite pas son évaluation au nombre de « votes » (liens) reçus par la page ; il procède également à une analyse de la page qui contient le lien. Les liens présents dans des pages jugées importantes par Google ont plus de « poids », et contribuent ainsi à « élire » d'autres pages.* ». Google est utilisable sous deux modes : "de base", en langage naturel (les chaînes de caractères dont le poids sémantique est trop faible sont ignorées), ou avancé, multicritère, avec notamment une intéressante fonction de recherche des pages à contenu similaire. De plus, l'emploi d'opérateurs spécifiques à Google ou booléens aide à mieux cibler. Par ailleurs, Google est doté d'un **moteur de recherche d'images relativement pertinent pour des requêtes médicales précises**.

Même si la très haute performance n'est l'apanage d'aucun moteur, Google se révèle généralement être le meilleur.

## > Recherche d'articles et autres documents médico-scientifiques : les deux sites incontournables pour le Gastro-Entérologue endoscopiste

### Medline via PubMed

En anglais

Medline est la **première base de données bibliographiques mondiale**, gérée par *the National Center for Biotechnology Information* et *the National Library of Medicine*. La recherche se fait par mot(s)-clé(s), auteur(s), titre du périodique, ..., avec possibilité de recourir à des opérateurs booléens, sur plus de 4.300 périodiques biomédicaux de 70 pays représentant environ 17 millions de références depuis le milieu des années 50, livrant dans la plupart des cas les abstracts des articles.

**A utiliser en première intention.**

### NosoBase®

NosoBase® recèle une **incomparable base de données sur l'hygiène hospitalière et la maîtrise des infections nosocomiales** des Centres de Coordination de la Lutte contre les Infections Nosocomiales (C. CLIN), également alimentée par un réseau de lecture, permettant une recherche bibliographique multi-critères sur plus de 13.000 notices (articles, textes officiels, ...) et de 100 revues.

**A utiliser donc pour une recherche sur l'hygiène ou la sécurité non-solutionnée par Medline.**

---

[\[Remarques et suggestions\]](#) [\[Envoyer à un confrère\]](#) [\[Ne plus recevoir cette lettre\]](#)

Le fichier utilisé pour vous communiquer le présent document est déclaré auprès de la CNIL. En application des articles 34 et suivants de la loi "Informatique et Libertés" du 6 janvier 1978, vous disposez d'un droit d'accès et de rectification auprès du Webmaster de la Société Française d'Endoscopie Digestive à l'adresse suivante : Docteur Franck DUMEIRAIN - Webmaster sfed.org - Bel-Air - 87800 Nexon, ou par e-mail à [webmaster@sfed.org](mailto:webmaster@sfed.org).

---

Copyright : [Société Française d'Endoscopie Digestive](#) / 2007