



> VIDÉO-DIGEST 2010 <
Cas cliniques vidéos et quizz

Vendredi 5 novembre
Palais des Congrès de Paris

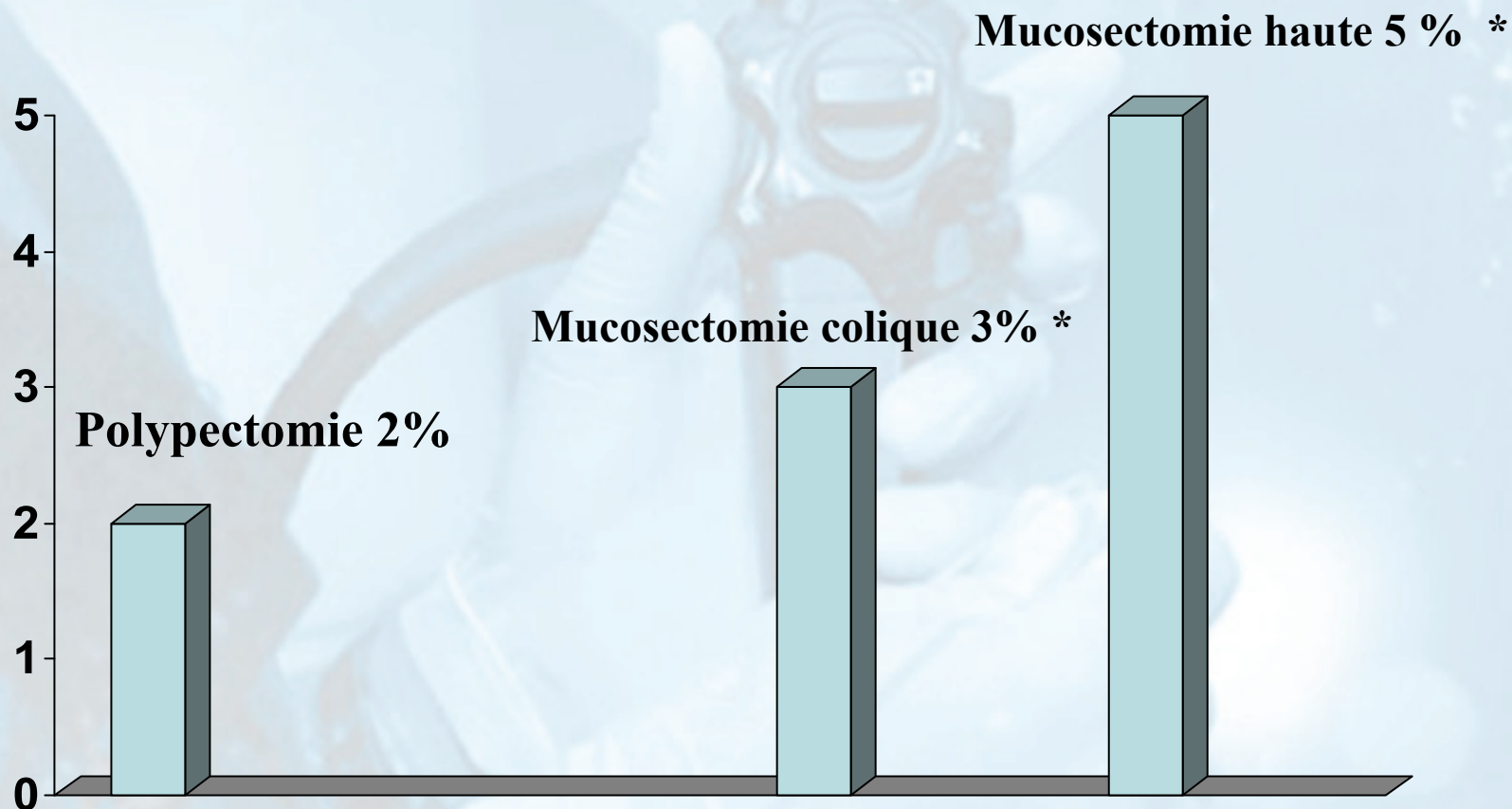
GESTION IMMEDIATE DES HEMORRAGIES EN ENDOSCOPIE DIGESTIVE

Docteur Gilles Lesur, Boulogne-Billancourt

Introduction

- Les hémorragies représentent 40 % des complications de l'endoscopie (SFED Enquête 2000)
- 2 à 3 % des endoscopies thérapeutiques se compliquent d'hémorragies digestives immédiates
- Propos centré sur la coloscopie

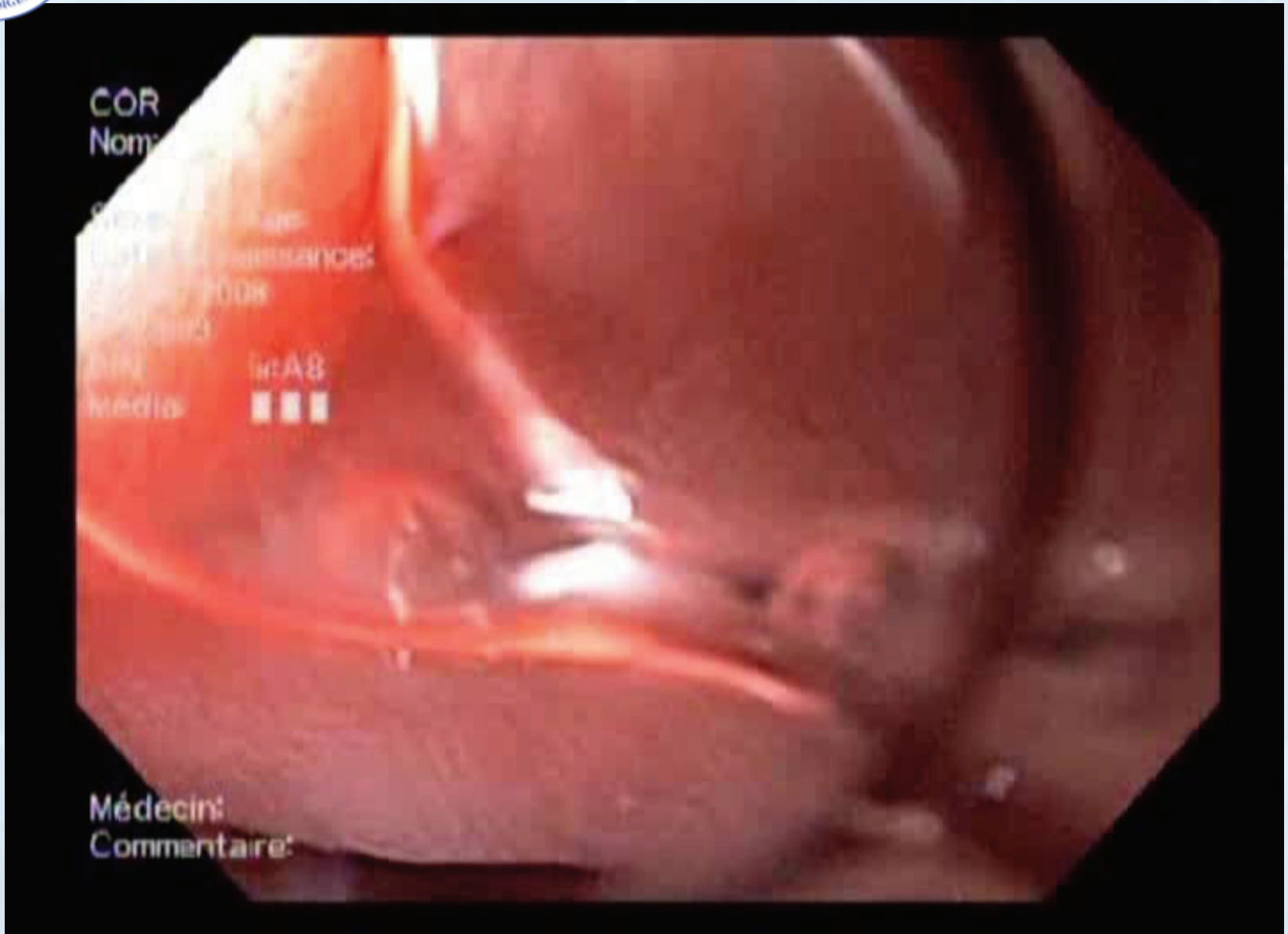
HEMORRAGIES IMMEDIATES APRES ENDOSCOPIE THERAPEUTIQUE



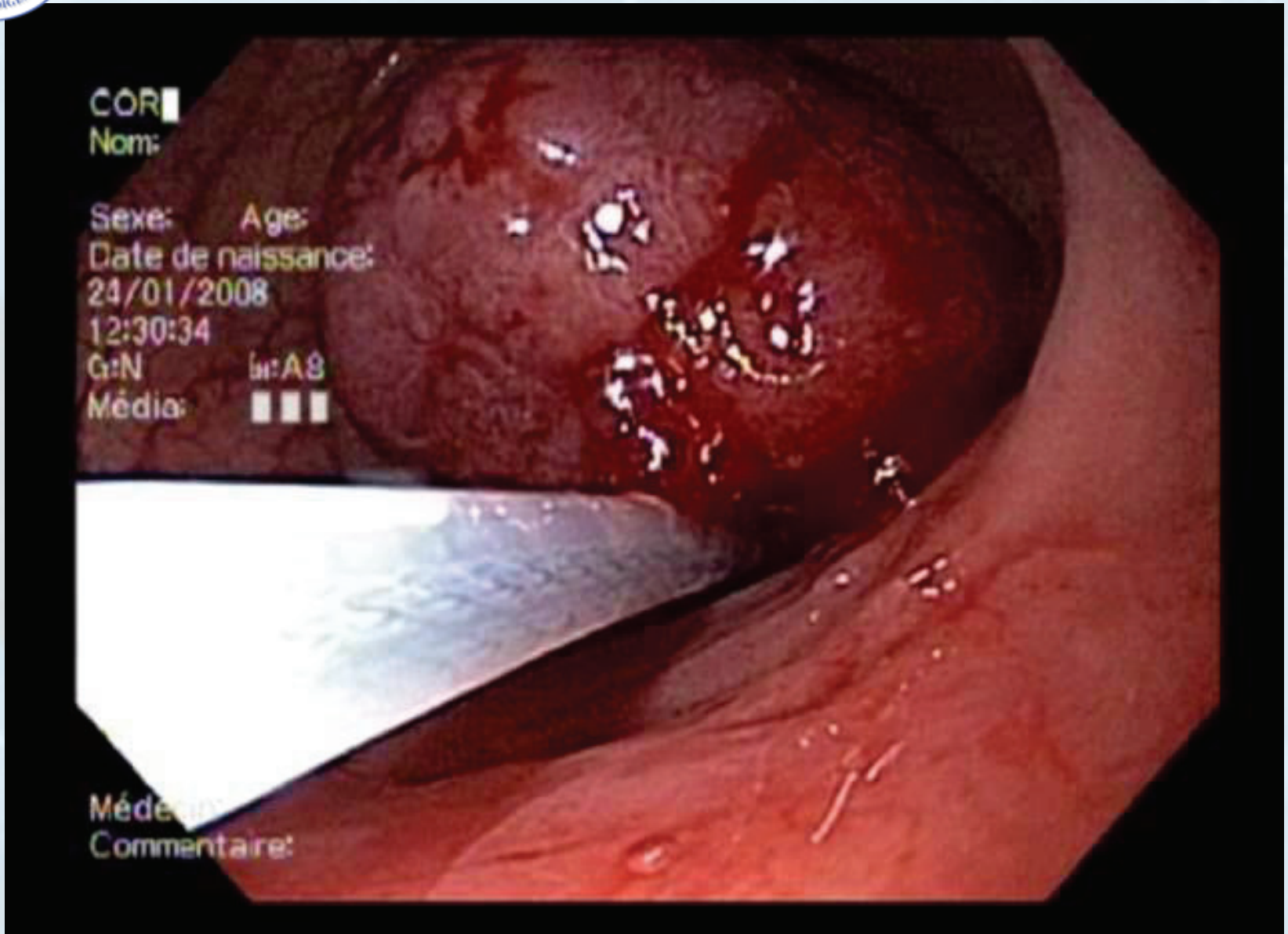
* OMEGA. Endoscopy 2010

HEMORRAGIES APRES POLYPECTOMIES

- Facteurs favorisant les hémorragies après polypectomies
 - la **taille** de la tête (> 1cm, 2 cm) et du pédicule (>0,5cm)
 - dans certaines études
 - la nature histologique du polype
 - le type sessile
 - la localisation droite
 - l'âge > 65 ans
 - les comorbidités (vasculaire, diabète, insuffisance rénale)



Lire cette vidéo



Lire cette vidéo

GESTES COLIQUES ET ANTIAGREGANTS

- La polypectomie est possible sous aspirine si lésion inférieure à 1 cm au niveau de sa tête (grade B)
- Il est recommandé d'interrompre le clopidogrel et le prasugrel en cas de polypectomie (grade C)
- En cas de mucosectomie il est recommandé de stopper tout antiagrégant (avis d'expert)

PREVENTION DES HEMORRAGIES POST POLYPECTOMIES I

- Application prophylactique de clips après EMR de lésions < 1 cm est sans effet bénéfique *
- L'injection d'adrénaline ou de sérum réduit le risque de saignement en cas de polype pédiculé ou sessile > 1 cm **, ***

*Shijio GIE 2003 ,** Dobrowolski Surg Endo 2004, *** Lee WJGE 2007

PREVENTION DES HEMORRAGIES POST POLYPECTOMIES II

- L'anse largable et l'adrénaline sont efficaces pour les polypes pédiculés de plus de 2 cm *
- L'association anse/adrénaline est plus efficace que l'adrénaline seule pour les polypes pédiculés de plus de 2 cm **
- L'association anse /clips est supérieure à l'adrénaline seule pour les polypes pédiculés > 2 cm ***

* Di Giorgio. Endoscopy 2004, ** Paspatis Am J GE 2006 *** Koukakis. Surg Endosc 2009

■
/ Age :
D. O. Birth :

29 / 10 / 2010
08 : 58 : 22

CVP : A1 / 1
D. F :
Eh : M

Physician :
Comment :



Lire cette vidéo

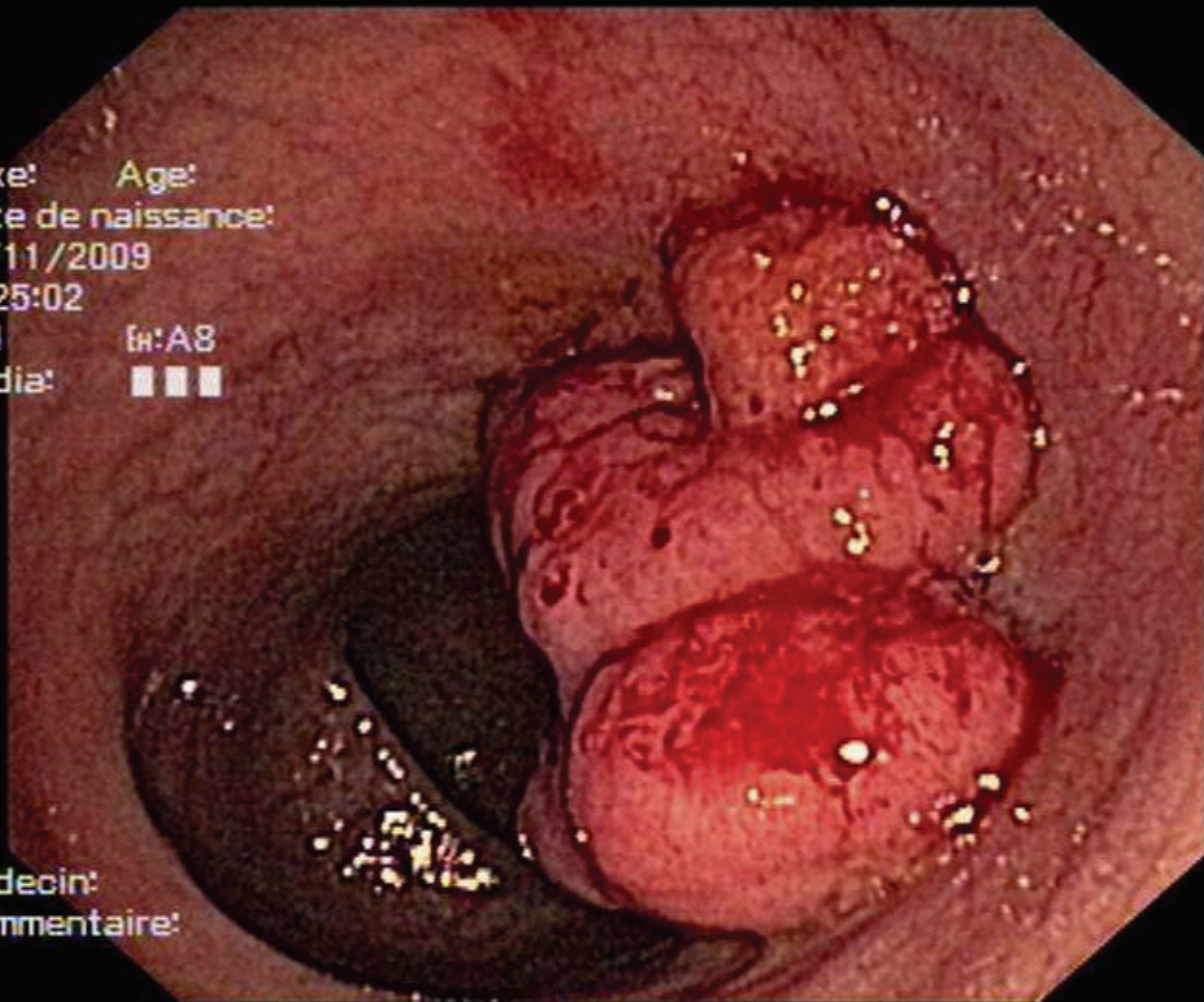
LES METHODES HEMOSTATIQUES

- Adrénaline diluée 1/10000
- Endoclips hémostatiques
- Coagulation à la pointe de l'anse diathermique
- Coagulation plasma argon
- Pince hémostatique Coagrapser[®](ESD)

I

Sexe: Age:
Date de naissance:
20/11/2009
11:25:02
Cr:N Ex:A8
Média: ■ ■ ■

Médecin:
Commentaire:



Lire cette vidéo

CONCLUSION

- Pas de panique
- Riche panoplie de méthodes hémostatiques
- Préférer la/les méthodes que l'on maîtrise
- En cas d'échec passer la main rapidement

Remerciements

Pr Barthet

Dr Bichard

Dr Coumaros

Dr Napoléon